

第8回 九州・沖縄ブロック野営大会

ビーバー・カブディ実施要領



日時： 平成20年8月1日(金)
午前10時～午後4時

場所： 雲仙市「百花台公園」

主催： 8K C 総務部
ビーバー・カブディ実行委員会

1 開催趣旨

九州・沖縄ブロックで活動するビーバースカウト、カブスカウト及び同年齢の一般児童を対象に百花台公園にて、冒険とゲームを通じてスカウトの「やくそく」「さだめ」「きまり」を自覚し、友情と協調の精神を深め「仲間の輪」を大きく広げることを目的に開催する。

2 名称

「第8回 九州・沖縄 ブロック野営大会 ビーバー・カブディ。」

3 開催日時

平成20年8月1日(金) (小雨決行)

集合 10時 00分

閉会式 15時 30分 ・できる限り参加希望

開会式 10時 30分

解散 16時 00分

4 会場

雲仙市「百花台公園野外ステージ広場周辺一帯」

5 参加者・参加資格

- ① 一般・幼稚園児(但し保護者同伴とする)～小学生児童
- ② スカウトにあっては、平成20年度加盟登録員で次に該当する者
 - ア. ビーバースカウトおよびカブスカウト隊のスカウト・指導者(準指導者を含む)
 - イ. 奉仕隊の隊員およびその指導者
 - ウ. 大会長が委嘱した本部員

6 参加の申し込み

- ① 所定の参加申込書に参加費を添えて申し込むこと
- ② 申し込み期限：平成20年7月~~10~~⁷日(日)まで
- ③ 申し込み先：日本ボーイスカウト長崎県連盟事務局

7 大会に要する経費

- ① 参加費は一人あたり500円とする。
但し、一般参加者については、無料とする。
- ② 参加費の納入
参加申込書に添えて事前納付とする。
- ③ 参加費は、参加取消しまたは雨天中止であっても返金しないものとする。

④ 経費の内訳

参加費は、大会の準備及び開催に必要な経費に充当する。

ア. 諸準備から報告書作成までの経費

イ. 配付資料等の費用

ウ. 会場の設備費および運営費

エ. 当日の救護のための費用

オ. 障害保険

カ. その他

8 参加章の交付

- ① 参加申し込み手続きが完了者に参加章(ワッペン)を交付する
- ② ポイントカードをワッペンと同時に配付するので隊毎に当日配付のこと

9 完了章(完修章)の交付

- ① 各隊長が、まとめて提出。
- ② 10ポイントの内5ポイント以上完修したスカウトは受付で完了章を取得する。

10 輸送について

- ① 各地区・各隊に任される。

11 入場・退場

- ① 入場は、会場入り口での受付をもって許可される
- ② 退場は、閉会式終了をもって各隊指導者の指示によるものとする。

12 参加人員

参加予定人数

長崎	1	5人
	2	1人
	3	人
	4	人
	5	12人
	6	人
	7	3人
	8	13人
	9	20人
	10	13人
	11	10人
	12	人
	13	11人
	14	2人

佐世保	1	16人
	2	1人
	5	4人
	6	9人
	9	6人
	12	人

松浦	1	人
----	---	---

大村	1	2人
----	---	----

諫早	1	29人
	2	8人

小浜	1	人
----	---	---

島原	1	13人
	2	24人

東彼杵	1	3人
	2	15人

他県連盟

福岡	
----	--

佐賀	
----	--

大分	
----	--

熊本	
----	--

宮崎	
----	--

鹿児島	
-----	--

沖縄	
----	--

一般	
----	--

第8回 九州 沖縄野営大会

ビーバー

カブ ディ

参加 カード

必ず5ヶ所のサインをもらってきて下さい。

隊名	
氏名	

1	
2	
3	
4	
5	

6	
7	
8	
9	
10	

サイト訪問 隊長からのコメント

隊長サイン

隊長サイン

隊長サイン

隊長サイン

隊長サイン

隊長サイン


14 プログラム 日程


	項目	時間	担当	内 容	準 備 品	
0 1	スタッフ集合	9:00	全員	参加人数確認	国旗 救急箱 ポイントカード	
		:				
		:				
		:				
		:				
		:				
		:				
	集 合	9:50				
		:				
2	開会式	10:00	石丸恵子		別プログラム	
		:				
		:				
		:				
		:				
		:				
3	午前の活動	:				
		:				
		:				
		:				
		:				
		:				
		:				
4	昼 食	12:00		各スカウトで 各自で		
		:				
5	午後の活動	:				
		:				
		:				
		:				
		:				
		:				
		:				
6	集 合	:				
		:				
		:				
		:				
		:				
		:				
		:				
	閉会式	:				
		:				
		:				
		:				
		:				
		:				


15 プログラム 一覧表及び会場見取り図


NO	プログラム名	内容	担当	補助	設 営
1.	ヘリコプター	工作	佐世保		
2.	海王類を助けろ	吹き矢	長崎		
3.	つり橋渡り	モンキーブリッジ	佐世保		
4.	ぼくもわたしもカウボーイ	蹄鉄投げ	中地区		
5.	ルフィー海賊団を探せ	ペットボトルつり	県北		
6.	おいしいな湯煎餅	湯煎餅競争	中地区		
7.	リンリンまわれ	自転車の輪回し	佐世保		
8.	ピラニア川の本橋	丸太渡り	長崎		
9.	暗夜航路	暗夜航路	県北		
10.	隊サイト訪問				

場内見取り図

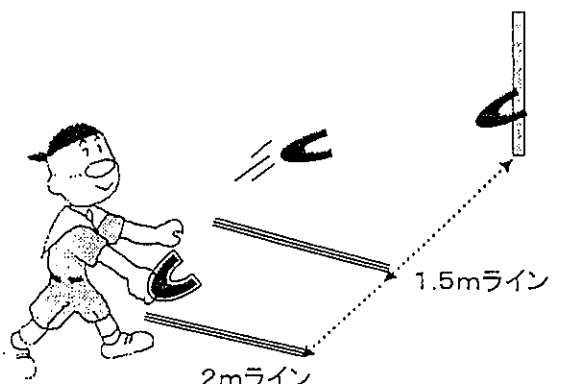
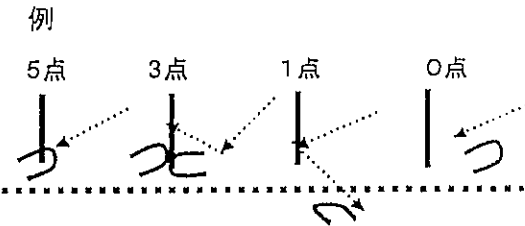


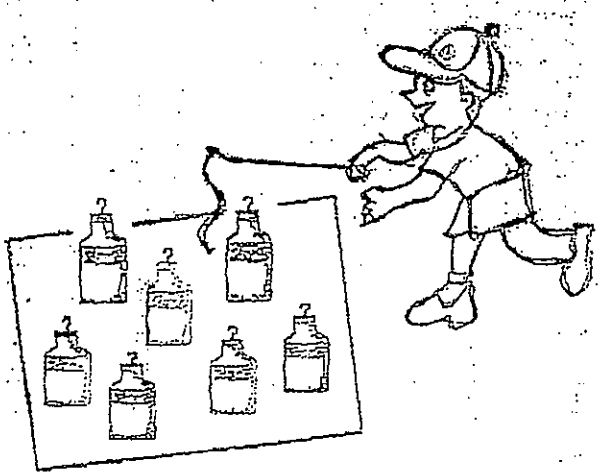
プログラム名 ヘリコプター		内容 割り箸を利用したシャトル作成		NO 区分	1 カブ
担当団	佐世保9団	担当責任者	村上 幸夫		
全体のレイアウト (設定の仕方)		設置場所			
					
実施方法 ①カッターナイフを使用して割り箸でシャトル本体を作る。 ②梱包PPバンドで回転翼を作る。 ③本体と回転翼とを結合させる。 ④発射機 (カタパルト) を作る。 ⑤周囲の安全を確認させ上空へ向け発射させる。					
注意事項 ①ナイフの使用方法について、その危険性を熟知させる。 ②シャトルの水平方向の発射を禁止させる。					
設営時必要人数	2名	運営時必要人数	3名		
必要資材 ①割り箸 ②梱包PPバンド ③タコ糸 ④ビニールテープ ⑤輪ゴム			準備物件 ①ブルーシート ②カッターナイフ ③ハサミ		

プログラム名 海王類をたおせ		内容 吹き矢		NO 2
				区分 カブ
担当団				担当責任者
全体のレイアウト(設定の仕方)			設置場所	
				
実施方法				
<ul style="list-style-type: none"> ① 1人3回吹き矢をする。 ② 海賊類の絵をめがけて吹き矢をする。 				
注意事項				
<ul style="list-style-type: none"> ① パイプの消毒をする。 ② 的の前後たちいらないようにする。 ③ 危険なので十分に安全に気をつける。 				
設営時必要人員	2人		運営時必要人員	2人～3人
必要資材			備考	
<ul style="list-style-type: none"> ① 的……4個 ② パイプ……30～40本 ③ 矢……40本 ④ 海賊類の絵 ⑤ ブルーシート……2～3枚 				


プログラム名 つり橋渡り		内容 モンキーブリッジ		NO 区分	6 共通
担当団	佐世保地区		担当責任者	久田 政幸	
全体のレイアウト(設定の仕方)			設置場所		
					
実施方法 ① 設置された橋を順次指示された方向より渡る。 ② 必ずヘルメットを着用させる。					
注意事項 ① 落下防止のため渡る前に注意をし、ゆっくり渡らせる。 ② 必ず渡る方向に1人は、付いていく。 ③ ヘルメットを着用させる。					
設営時必要人員	6~7名		運営時必要人員	3人~4人	
必要資材 ① 柱丸太.....4本+2本 ② 杭.....10本 ③ 長ロープ.....3本 ④ 短ロープ.....多数 ⑤ 結策ロープ.....6本 ⑥ ヘルメット.....3個 ⑦ ブルーシート.....1枚				備考	

第3回 ビーバー・カブラー大会 プログラム計画書


プログラム名		内容	No.	4										
ぼくも、わたしもカーボーイ		蹄鉄投げ	区分	共通										
担当団	中 地区	担当責任者												
全体のレイアウト(設定の仕方)		設置場所												
														
実施方法														
一人5個の蹄鉄を前方の鉄杭へ投げ入れる競技。 (箇所設置)														
<table border="1"> <thead> <tr> <th>評価</th> <th>得点</th> </tr> </thead> <tbody> <tr> <td>完全に入ったもの</td> <td>5点</td> </tr> <tr> <td>入ってはいないが鉄杭に当たりそのまま</td> <td>3点</td> </tr> <tr> <td>鉄杭に当たり、鉄杭から離れたもの</td> <td>1点</td> </tr> <tr> <td>鉄杭に当らず外れたもの</td> <td>0点</td> </tr> </tbody> </table>		評価	得点	完全に入ったもの	5点	入ってはいないが鉄杭に当たりそのまま	3点	鉄杭に当たり、鉄杭から離れたもの	1点	鉄杭に当らず外れたもの	0点	<p>例</p> 		
評価	得点													
完全に入ったもの	5点													
入ってはいないが鉄杭に当たりそのまま	3点													
鉄杭に当たり、鉄杭から離れたもの	1点													
鉄杭に当らず外れたもの	0点													
注意事項														
<ul style="list-style-type: none"> ・左右に投げたり、大きく前方へ投げすぎないように注意する。 ・最初2回ほど練習させる。 ・ゲーム場の前や横に、スカウトや子供たちを立たせない 		<ul style="list-style-type: none"> ・蹄鉄回収は、指導者か補助者のみ(スカウト厳禁) ・2番目のプレーヤーとの間隔に注意する。 												
設営時必要人員	指導者(1名)	運営時必要人員	補助員(2~3人)											
必要資材			概算費用											
蹄鉄(5本一組) 8組 ＊4組(計20本)は次のプレーヤーへの予備として使用														

プログラム名 ルフィー海賊団を探せ!!		内容 ペットボトルつり		NO 5
				区分 ピーパー
担当団		担当責任者		
全体のレイアウト(設定の仕方)		設置場所		
				
実施方法				
<ol style="list-style-type: none"> 1、個々に釣竿を配布する。 2、シートの上に置かれたペットボトルを釣る。 3、ペットボトルの中身だし、ルフィーの仲間だったらクリヤー 4、それ以外だったらもう1度もどしてやり直す。 				
注意事項				
<ol style="list-style-type: none"> ①つり竿の先についた針金を、お互い引っ掛けないよう注意する。 ②人数が多数の場合は、交代制とするので、順番を守る。 				
設営時必要人員	2人		運営時必要人員	2人～3人
必要資材			備考	
<ol style="list-style-type: none"> ①ブルーシート2枚 ②ペットボトルの空容器(350cc)・・・20個 ③つり竿・・・15本 ④ねじ・・・20個 ⑤ワンピースのキャラクターの顔・その他のキャラクターの顔・・・20枚 (ワンピース以外の顔) 				


第3回 ビーバー・カブラリー大会 プログラム計画書

プログラム名		内容		No.	6
おいしいな湯煎餅		湯煎餅競争		区分	
担当団	中 地区		担当責任者		
全体のレイアウト(設定の仕方)			設置場所		
					
実施方法 <ol style="list-style-type: none"> 1, ブルーシートの上に膝をついて座り、手を後ろに組む。 2, 担当のリーダーから湯煎餅を口にくわえさせて貰う。 3, 「はじめ」の合図で湯煎餅を落とさないように口だけで食べてしまう。 4, 落としたら負け。(もったいないので最後まで食べさせる。) 5, 手を全く使わずに食べてしまった人がチャンピオン。 					
注意事項 <ul style="list-style-type: none"> ・BVSには多少難しいかもしれないので事前に手本を示すなり、要領を教えるなりしておくとい。 ・全員が失敗した場合など、臨機応変に対応する事が必要。 					
設営時必要人員		2名		運営時必要人員	
				2名	
必要資材 <ol style="list-style-type: none"> ① ブルーシート(3~4畳)清潔なもの 1枚 ② 湯煎餅 参加者分 ③ 笛 					概算費用

プログラム計画書

プログラム名 リンリンまわれ		内容 自転車の輪回し		NO 7	
担当団	佐世保	地区	佐世保	担当責任者	
全体のレイアウト(設定の仕方) 				場所 ◎は実施場所を示す。	
プログラムのやり方					
1. 目標物をきめる。スタートより5mの位置に目標物をおき、監視人をたてる。 2. スタートの合図で自転車の輪をまわして目標物まで進む。 3. 目標物をUターンしてスタートまで帰り、次のスカウトにバトンタッチする。 4. 人数をそろえて競技する(同じ人が何回でもよい)。 5. ポイントに集まった隊同志で対抗戦を行い、早く終了した隊を勝とする。					
特に注意を要する事項 場所: 平坦なところ。コンクリート又はアスファルト地面がよい。					
設営時必要人員		4 名		運営時必要人員	
必要資材		概算費用		4 名	
①自転車の輪: 必要数 (長崎 8、10、11、12、13団より借用予定) ②輪まわし棒: 必要数 ③目標物(ペットボトルに水を入れて旗を立てる): 5本				(Blank space for estimated cost)	

プログラム計画書

プログラム名 ピラニア川の本橋		内容 丸太わたり		NO. 8
担当団 長崎 地区		長崎		区分
全体のレイアウト(設定の仕方)			担当責任者	
			場所	
プログラムのやり方				
<p>1. スタートラインから出発して落ちないようにわたる。</p> <p>2. 落ちたらはじめからやり直す。</p>				
特に注意を要する事項				
場所:				
設営時必要人員		3 名		運営時必要人員
必要資材				概算費用
<p>①丸太(借りる)</p> <p>②固縛材</p>				